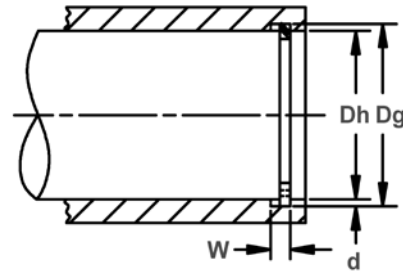
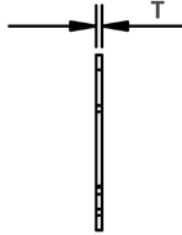
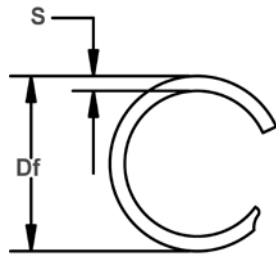




KLM 穴用スパイラルリング

穴用 軽荷重用 (メートル)
 単巻スパイラルリングで、
 軽荷重用アプリケーションに最適。



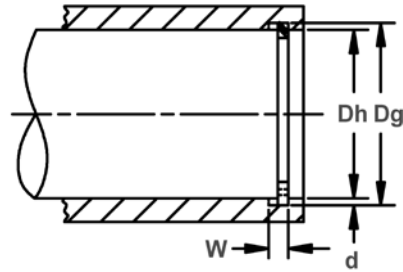
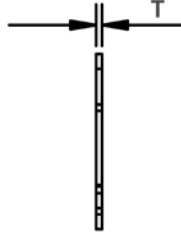
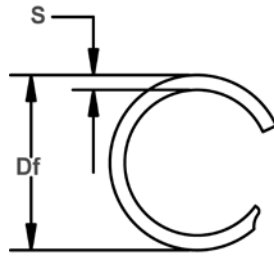
自由径 & 止め輪寸法

穴径 & 溝寸法

止め輪 番号	穴径 (mm)	溝寸法				止め輪寸法						荷重 (N)	
		溝径		溝巾		自由径		板厚		板幅		止め輪 安全率 (=3)	溝 安全率 (=2)
		Dh	Dg	公差	W	公差	Df	公差	T	公差	S		
KLM-6*	6	6.30	±0.05	0.38	+0.05 -0.00	6.35	+0.25 -0.00	0.30	±0.04	0.51	±0.10	1.99	0.44
KLM-7*	7	7.32		0.38		7.38		0.30		0.51		2.32	0.55
KLM-8*	8	8.36		0.46		8.44		0.38		0.64		3.18	0.70
KLM-9*	9	9.46		0.46		9.54		0.38		0.76		3.58	1.00
KLM-10*	10	10.50		0.46		10.58		0.38		0.76		3.98	1.24
KLM-11	11	11.60		0.46		11.68		0.38		0.89		4.39	1.63
KLM-12	12	12.66		0.46		12.74		0.38		0.89		4.77	1.93
KLM-13	13	13.72		0.56		13.80		0.46		1.14		6.26	2.28
KLM-14	14	14.72		0.56		14.80		0.46		1.14		6.74	2.46
KLM-15	15	15.72		0.56		15.80		0.46		1.14		7.22	2.63
KLM-16	16	16.72	0.56	16.80	0.46	1.14	7.71	2.81					
KLM-17	17	17.72	0.56	17.82	0.46	1.14	8.19	2.98					
KLM-18	18	18.72	0.56	18.82	0.46	1.14	8.67	3.16					
KLM-19	19	19.76	0.56	19.86	0.46	1.14	9.15	3.52					
KLM-20	20	21.06	±0.08	0.66	+0.08 -0.00	21.26	+0.38 -0.00	0.53	±0.05	1.65	±0.10	11.10	5.17
KLM-21	21	22.06		0.66		22.27		0.53		1.65		11.65	5.42
KLM-22	22	23.06		0.66		23.28		0.53		1.65		12.21	5.68
KLM-24	24	25.06		0.66		25.29		0.53		1.65		13.32	6.20
KLM-25	25	26.06		0.66		26.30		0.53		1.65		13.87	6.46
KLM-26	26	27.06		0.66		27.31		0.53		1.65		14.43	6.72
KLM-28	28	29.12	±0.10	0.79	+0.08 -0.00	29.40	+0.51 -0.00	0.64	±0.05	2.24	±0.10	16.30	7.64
KLM-29	29	30.12		0.79		30.41		0.64		2.24		16.88	7.91
KLM-30	30	31.12		0.79		31.42		0.64		2.24		17.47	8.19
KLM-31	31	32.12		0.79		32.43		0.64		2.24		18.05	8.46
KLM-32	32	33.12		0.79		33.44		0.64		2.24		18.63	8.73
KLM-34	34	35.12		0.79		35.45		0.64		2.24		19.80	9.28
KLM-35	35	36.12		0.79		36.47		0.64		2.24		20.38	9.55
KLM-36	36	37.12		0.79		37.48		0.64		2.24		20.96	9.83
KLM-37	37	38.12		0.79		38.49		0.64		2.24		21.54	10.10
KLM-38	38	39.12		0.79		39.50		0.64		2.24		22.12	10.37
KLM-40	40	41.48	±0.13	0.99	+0.08 -0.00	41.94	+0.64 -0.00	0.79	±0.05	3.00	±0.10	28.75	14.43
KLM-42	42	43.48		0.99		43.96		0.79		3.00		30.19	15.15
KLM-45	45	46.48		0.99		46.99		0.79		3.00		32.34	16.23
KLM-47	47	48.48		0.99		49.00		0.79		3.00		33.78	16.95
KLM-48	48	49.48		0.99		50.01		0.79		3.00		34.50	17.31
KLM-50	50	51.48		0.99		52.04		0.79		3.00		35.93	18.03
KLM-52	52	53.94		0.99		54.55		0.79		4.01		37.37	24.58
KLM-55	55	56.94		0.99		57.57		0.79		4.01		39.53	26.00
KLM-56	56	57.94		0.99		58.58		0.79		4.01		40.25	26.47
KLM-58	58	59.94		0.99		60.60		0.79		4.01		41.68	27.42
KLM-60	60	61.94	±0.15	0.99	+0.08 -0.00	62.64	+0.64 -0.00	0.79	±0.05	4.01	±0.10	43.12	28.36
KLM-62	62	63.94		0.99		64.67		0.79		4.01		44.56	29.31
KLM-63	63	64.94		0.99		65.69		0.79		4.01		45.28	29.78
KLM-65	65	66.94		0.99		67.70		0.79		4.01		46.72	30.73

* 取り付けノッチなし
 指定がない限り、全寸法、ミリメートル(mm)表記になります。





自由径 & 止め輪寸法

穴径 & 溝寸法

止め輪 番号	穴径		溝寸法				止め輪寸法				荷重 (N)			
	Dh (mm)	Dg	溝径		溝巾		自由径		板厚		板幅		止め輪 安全率 (=3)	溝 安全率 (=2)
			公差	W	公差	Df	公差	T	公差	S	公差			
KLM-68	68.00	69.94	±0.15	0.99	+0.08	70.72	+0.64	0.79	±0.05	4.01	±0.13	48.87	32.15	
KLM-70	70.00	71.94		0.99		72.74		-0.00		0.79		4.01	50.31	33.09
KLM-72	72.00	73.94		0.99		74.77		0.79		4.01		51.75	34.04	
KLM-75	75.00	76.94		0.99		77.80	0.79	4.01		53.90		35.46		
KLM-78	78.00	80.34		1.12		81.20	0.99	4.78		70.25		44.48		
KLM-80	80.00	82.34		1.12		83.23	0.99	4.78		72.05		45.62		
KLM-82	82.00	84.34		1.12		85.25	0.99	4.78		73.85		46.76		
KLM-85	85.00	87.34		1.12		88.29	0.99	4.78		76.55		48.47		
KLM-88	88.00	90.34		1.12		91.32	0.99	4.78		79.26		50.18		
KLM-90	90.00	92.34		1.12		93.36	0.99	4.78		81.06		51.32		
KLM-92	92.00	94.34	1.12	95.37	0.99	4.78	82.86	52.46						
KLM-95	95.00	97.34	1.12	98.39	0.99	4.78	85.56	54.17						
KLM-98	98.00	100.34	1.12	101.41	0.99	4.78	88.26	55.88						
KLM-100	100.00	102.34	1.12	103.43	0.99	4.78	90.06	57.02						
KLM-102	102.00	104.34	1.12	105.44	0.99	4.78	91.87	58.16						
KLM-105	105.00	107.80	1.32	108.92	1.17	5.72	106.44	71.64						
KLM-110	110.00	112.80	1.32	113.98	1.17	5.72	111.51	75.05						
KLM-112	112.00	114.80	1.32	116.01	1.17	5.72	113.54	76.42						
KLM-115	115.00	117.88	1.32	119.12	1.17	5.72	116.58	80.71						
KLM-120	120.00	123.00	1.32	124.30	1.17	5.72	121.65	87.73						
KLM-125	125.00	128.12	1.32	129.47	1.17	5.72	126.71	95.04						
KLM-130	130.00	133.26	1.32	134.66	1.17	5.72	131.78	103.27						
KLM-135	135.00	138.38	1.70	139.83	1.55	5.72	181.30	111.19						
KLM-140	140.00	143.50	1.70	145.00	1.55	5.72	188.01	119.40						
KLM-150	150.00	153.76	1.70	155.30	1.55	6.73	201.44	137.44						
KLM-155	155.00	158.88	1.70	160.46	1.55	6.73	208.16	146.36						
KLM-160	160.00	164.00	1.70	165.64	1.55	6.73	214.87	155.96						
KLM-165	165.00	169.13	1.70	170.82	1.55	6.73	221.59	165.86						
KLM-170	170.00	174.25	1.70	175.99	1.55	6.73	228.30	176.06						
KLM-175	175.00	179.38	1.70	181.17	1.55	6.73	235.02	186.57						
KLM-180	180.00	184.50	1.70	186.35	1.55	6.73	241.73	197.38						
KLM-185	185.00	189.63	1.70	191.52	1.55	6.73	248.45	208.50						
KLM-190	190.00	194.75	1.70	196.70	1.55	6.73	255.16	219.92						
KLM-195	195.00	199.88	1.70	201.87	1.55	7.62	261.88	231.65						
KLM-200	200.00	205.00	1.70	207.05	1.55	7.62	268.59	243.68						
KLM-210	210.00	215.25	1.70	217.40	1.55	7.62	282.02	268.66						
KLM-220	220.00	225.50	2.08	227.76	1.93	8.76	367.88	294.85						
KLM-230	230.00	235.75	2.08	238.11	1.93	8.76	384.60	322.27						
KLM-240	240.00	246.00	2.08	248.46	1.93	8.76	401.33	350.90						
KLM-250	250.00	256.25	2.08	258.81	1.93	8.76	418.05	380.75						
KLM-260	260.00	266.50	2.08	269.17	1.93	9.65	434.77	411.82						
KLM-270	270.00	276.75	2.08	279.52	1.93	9.65	451.49	444.11						
KLM-280	280.00	287.00	2.08	289.87	1.93	9.65	468.21	477.61						
KLM-290	290.00	297.25	2.08	300.22	1.93	9.65	484.94	512.34						
KLM-300	300.00	307.50	2.08	310.58	1.93	9.65	501.66	548.28						

指定がない限り、全寸法、ミリメートル(mm)表記になります。